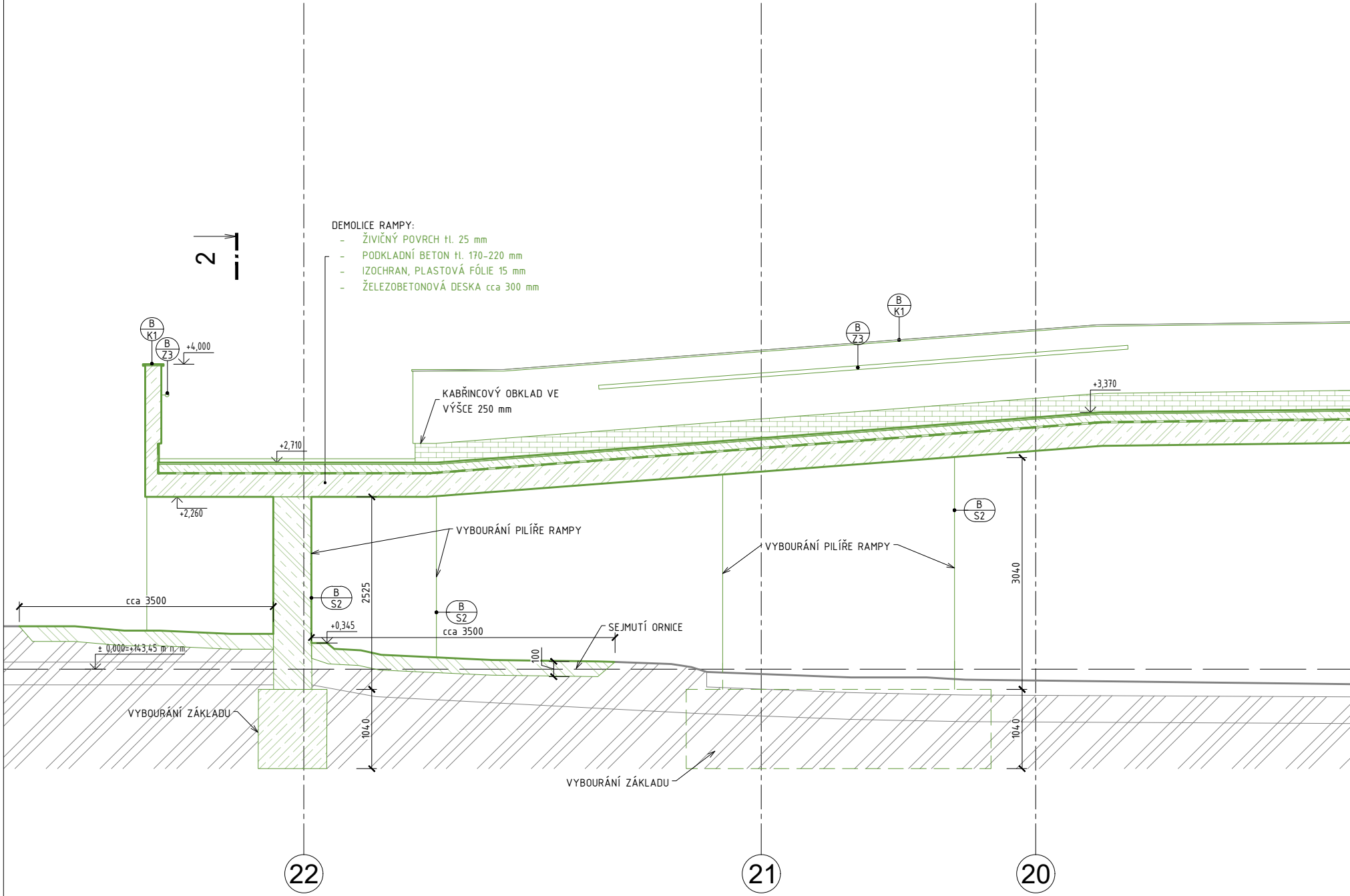
2
DEMOLICE RAMPY:
- ŽIVIČNÝ POVRCH tl. 25 mm
- PODKLADNÍ BETON tl. 170-220 mm
- IZOCHRAN, PLASTOVÁ FÓLIE 15 mm
- ŽELEZOBETONOVÁ DESKA cca 300 mm
B K1
B Z3
+4,000
B Z3
B K1
KABŘINCOVÝ OBKLAD VE VÝŠCE 250 mm
+3,370
+2,710
+2,260
VYBOURÁNÍ PILÍŘE RAMPY
VYBOURÁNÍ PILÍŘE RAMPY
B S2
B S2
B S2
2525
3040
cca 3500
cca 3500
+0,345
± 0,000=+143,45 m n. m.
100
SEJMUTÍ ORNICE
VYBOURÁNÍ ZÁKLADU
VYBOURÁNÍ ZÁKLADU
1040
1040
22
21
20

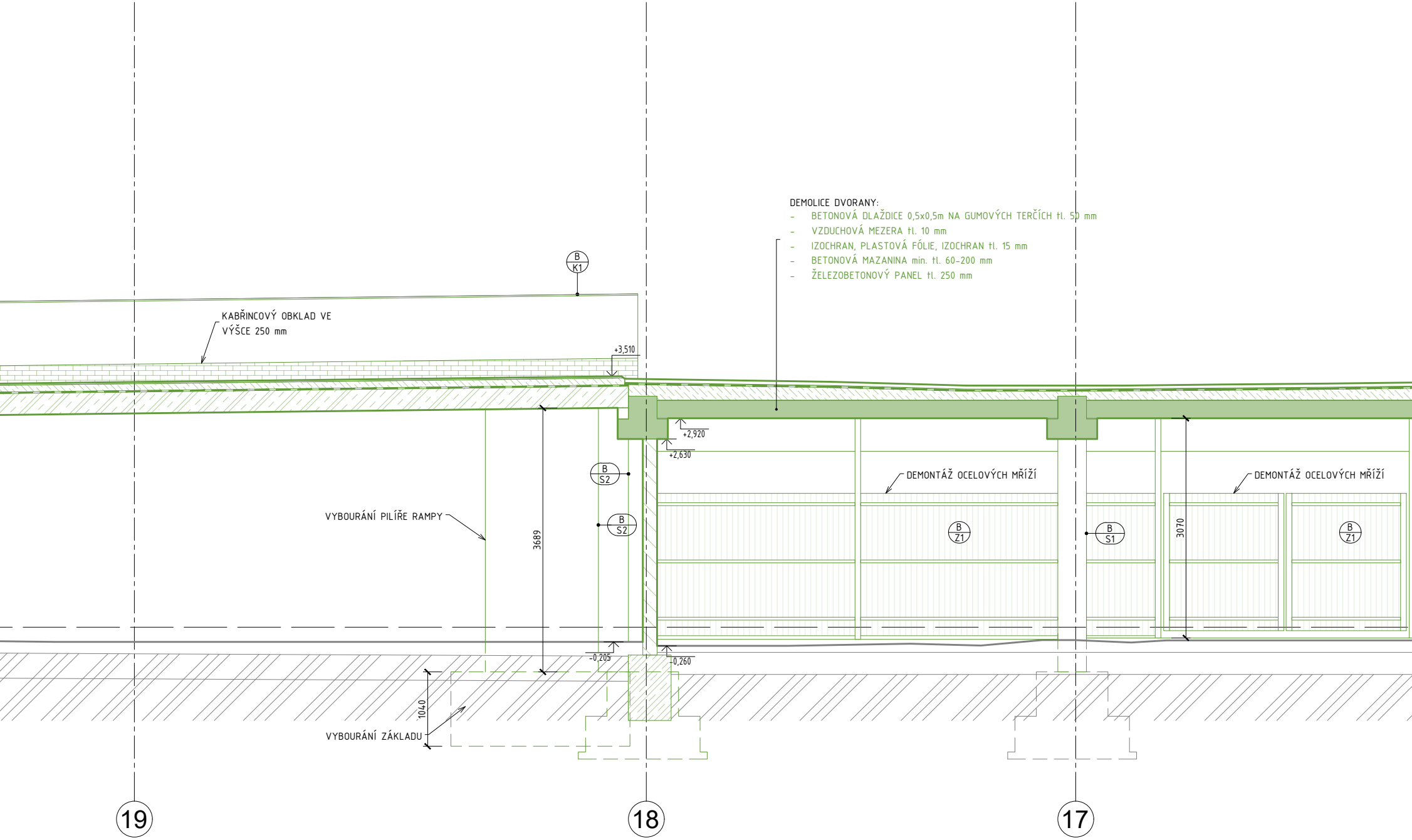
DEMOLICE DVORANY:
- BETONOVÁ DLAŽDICE 0,5x0,5m NA GUMOVÝCH TERČÍCH tl. 50 mm
- VZDUCHOVÁ MEZERA tl. 10 mm
- IZOCHRAN, PLASTOVÁ FÓLIE, IZOCHRAN tl. 15 mm
- BETONOVÁ MAZANINA min. tl. 60-200 mm
- ŽELEZOBETONOVÝ PANEL tl. 250 mm
B
K1
KABŘINCOVÝ OBKLAD VE
VÝŠCE 250 mm
+3,510
+2,920
+2,630
B
S2
B
S2
VYBOURÁNÍ PILÍŘE RAMPY
3689
DEMONTÁŽ OCELOVÝCH MŘÍŽÍ
B
Z1
B
S1
3070
DEMONTÁŽ OCELOVÝCH MŘÍŽÍ
B
Z1
-0,205
-0,260
1040
VYBOURÁNÍ ZÁKLADU
19
18
17

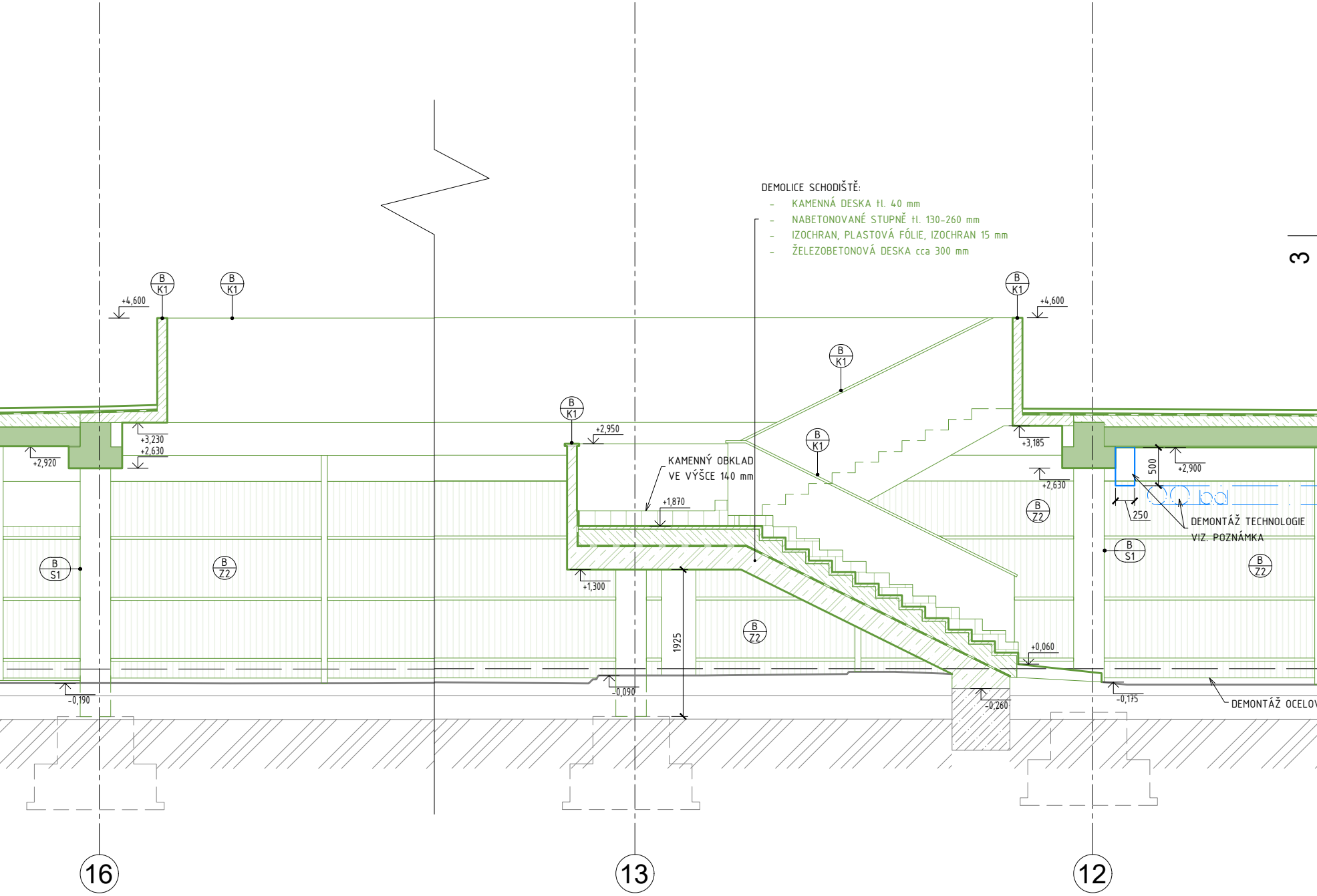
DEMOLICE SCHODIŠTĚ:
- KAMENNÁ DESKA tl. 40 mm
- NABETONOVANÉ STUPNĚ tl. 130–260 mm
- IZOCHRAN, PLASTOVÁ FÓLIE, IZOCHRAN 15 mm
- ŽELEZOBETONOVÁ DESKA cca 300 mm
3
B K1
B K1
+4,600
+4,600
B K1
B K1
+2,950
B K1
B K1
+3,230
+2,630
+2,920
+3,185
+2,630
+2,900
500
250
KAMENNÝ OBKLAD VE VÝŠCE 140 mm
+1,870
B Z2
DEMONTÁŽ TECHNOLOGIE VIZ. POZNÁMKA
B S1
B Z2
B S1
B Z2
+1,300
1925
B Z2
+0,060
-0,190
-0,090
-0,260
-0,175
DEMONTÁŽ OCELOV
16
13
12

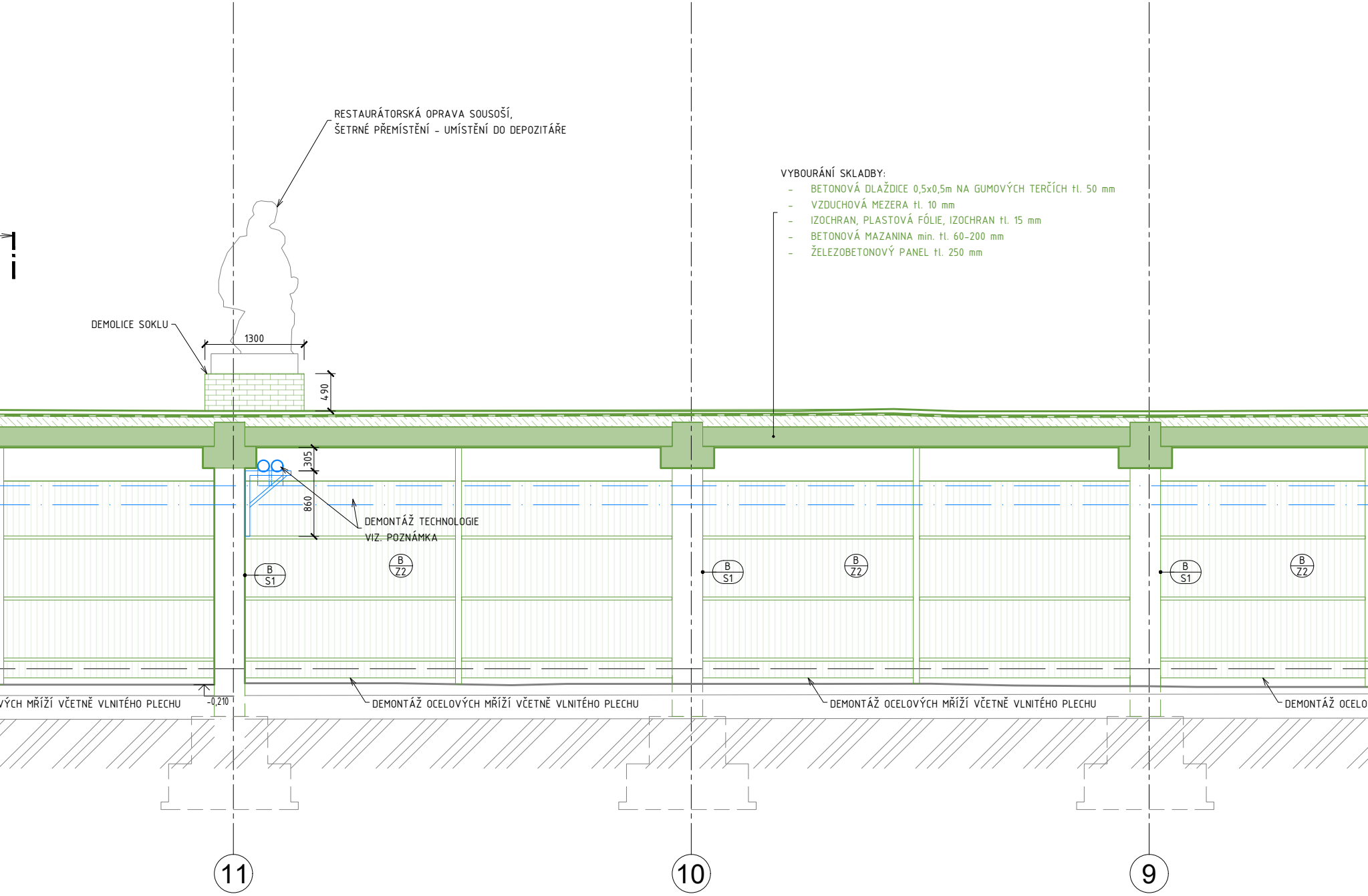
RESTAURÁTORSKÁ OPRAVA SOUSOŠÍ,
ŠETRNÉ PŘEMÍSTĚNÍ – UMÍSTĚNÍ DO DEPOZITÁŘE
VYBOURÁNÍ SKLADBY:
– BETONOVÁ DLAŽDICE 0,5x0,5m NA GUMOVÝCH TERČÍCH tl. 50 mm
– VZDUCHOVÁ MEZERA tl. 10 mm
– IZOCHRAN, PLASTOVÁ FÓLIE, IZOCHRAN tl. 15 mm
– BETONOVÁ MAZANINA min. tl. 60-200 mm
– ŽELEZOBETONOVÝ PANEL tl. 250 mm
DEMOLICE SOKLU
1300
490
305
860
DEMONTÁŽ TECHNOLOGIE
VIZ. POZNÁMKA
B
S1
B
Z2
B
S1
B
Z2
B
S1
B
Z2
ÝCH MŘÍŽÍ VČETNĚ VLNITÉHO PLECHU
-0,210
DEMONTÁŽ OCELOVÝCH MŘÍŽÍ VČETNĚ VLNITÉHO PLECHU
DEMONTÁŽ OCELOVÝCH MŘÍŽÍ VČETNĚ VLNITÉHO PLECHU
DEMONTÁŽ OCELO
11
10
9

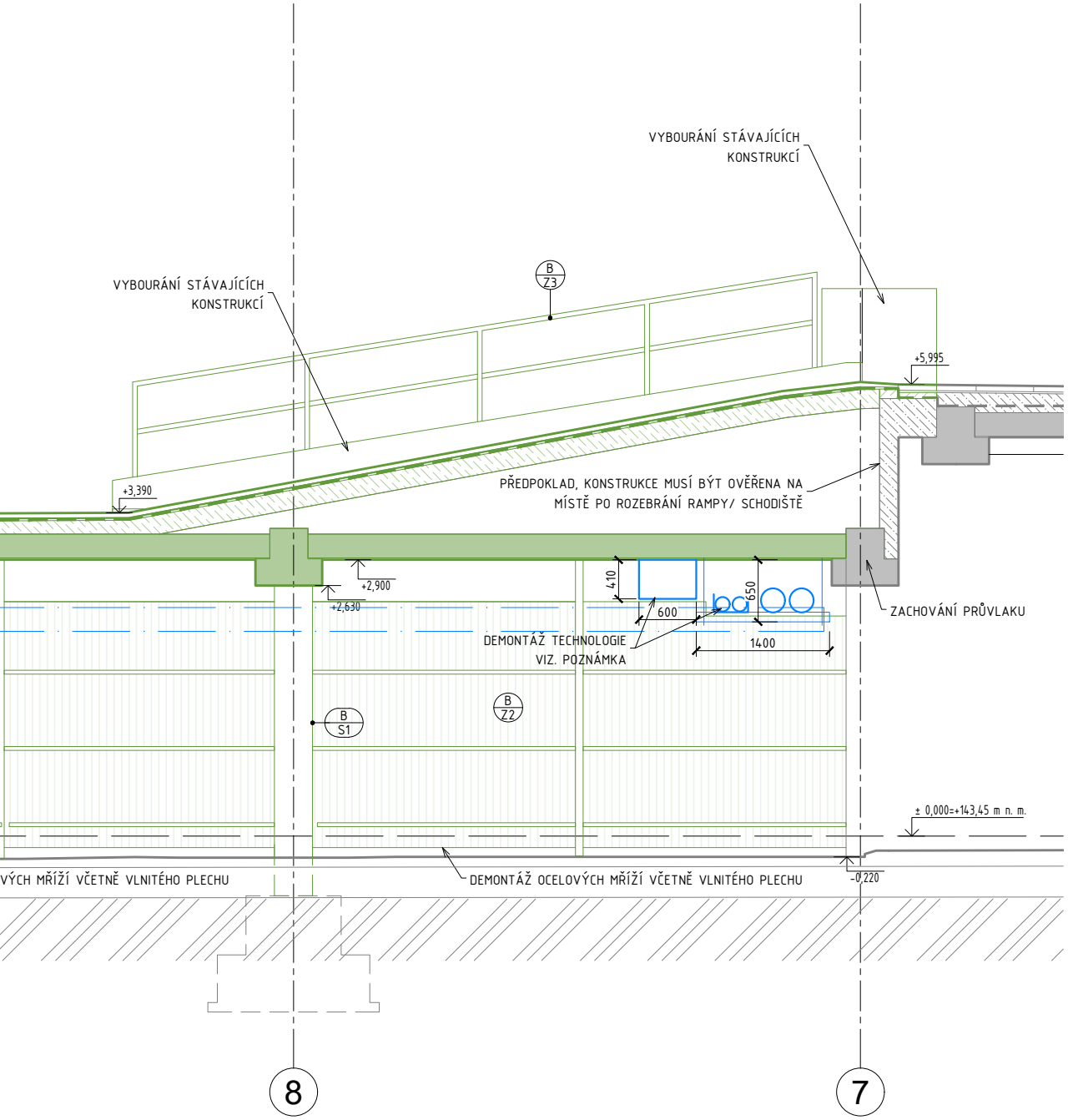
VYBOURÁNÍ STÁVAJÍCÍCH KONSTRUKCÍ
VYBOURÁNÍ STÁVAJÍCÍCH KONSTRUKCÍ
B Z3
+5,995
+3,390
PŘEDPOKLAD, KONSTRUKCE MUSÍ BÝT OVĚŘENA NA MÍSTĚ PO ROZEBRÁNÍ RAMPY/ SCHODIŠTĚ
+2,900
+2,630
410
600
650
1400
DEMONTÁŽ TECHNOLOGIE VIZ. POZNÁMKA
ZACHOVÁNÍ PRŮVLAKU
B S1
B Z2
± 0,000=+143,45 m n. m.
-0,220
VÝCH MŘÍŽÍ VČETNĚ VLNITÉHO PLECHU
DEMONTÁŽ OCELOVÝCH MŘÍŽÍ VČETNĚ VLNITÉHO PLECHU
8
7

LEGENDA

STÁVAJÍCÍ

- ▬ ▬ OHRANIČENÍ OBLASTI URČENÉ KE KOMPLETNÍ DEMOLICI
- ▲ VSTUPY DO OBJEKTŮ
- ▭ STÁVAJÍCÍ SVISLÉ KONSTRUKCE
- ▩ STÁVAJÍCÍ NOSNÉ SLOUPY

KOORDINAČNÍ PRVKY

- I OCELOVÉ VYNÁŠECÍ RÁMY ZE SLOUPŮ HEA A PŘÍČLÍ HEB, S235JR, NUTNO OSADIT PŘED ZAPOČETÍM BOURACÍCH PRACÍ, PODROBNĚ VIZ ČÁST D.1.2

BOURANÉ

- 🟩 VYBOURÁNÍ NOSNÝCH ŽELEZOBETONOVÝCH PREFABRIKOVANÝCH KONSTRUKCÍ
- ▨ VYBOURÁNÍ NOSNÝCH ŽELEZOBETONOVÝCH MONOLITICKÝCH KONSTRUKCÍ
- ▨ VYBOURÁNÍ BETONOVÉ MAZANINY
- ▨ VYBOURÁNÍ STÁVAJÍCÍCH SVISLÝCH ZDĚNÝCH KONSTRU
- ▦ VYBOURÁNÍ OBKLADU Z KABŘINCE/ KAMENE
- ― VYBOURÁNÍ STÁVAJÍCÍCH HYDROIZOLACÍ
- ⬚ SEJMUTÍ ORNICE A USCHOVÁNÍ, PŘEDPOKLAD TL. 10 CM
- ═ DEMONTÁŽ ZAVĚŠENÉ TECHNOLOGIE (TEPLOVOD)
- B S1 VYBOURÁNÍ SLOUPU BEZ PATKY
- B S2 VYBOURÁNÍ SLOUPU VČETNĚ PATKY
- B RA KOMPLETNÍ DEMOLICE KONSTRUKCE RAMPY A SCHODIŠŤ
- B Z1 DEMONTÁŽ OCELOVÝCH MŘÍŽÍ
- B Z2 DEMONTÁŽ OCELOVÝCH MŘÍŽÍ VČETNĚ VLNITÉHO PLECH
- B Z3 DEMONTÁŽ OCELOVÝCH ZÁBRADLÍ
- B K1 DEMONTÁŽ KLEMPÍŘSKÝCH PRVKŮ
- B TR VYBOURÁNÍ KVĚTINOVÝCH TRUHLÍKŮ
  - SEJMUTÍ ORNICE V tl. 500 mm - USKLADNĚNÍ NA MEZIDEPONII
  - VYBRÁNÍ A ODVOZ ZBYLÉ ZEMINY Z TRUHLÍKŮ

POZNÁMKY

- PŘED ZAPOČETÍM JAKÝKOLIV PRACÍ BUDOU OBEZNÁMENI VŠICHNI DOTČENÍ SPRÁVCI SÍTÍ A VLASTNÍCI OKOLNÍCH P A OBJEKTŮ.
- NEZBYTNOU SOUČÁSTÍ TOHOTO VÝKRESU JE TECHNICKÁ ZPRÁVA.
- SOUVRSTVÍ DVORANY JSOU SOUČÁST VÝKRESŮ ŘEZŮ.
- JAKÝKOLIV ZJIŠTĚNÝ NESOULAD JE NUTNÉ ŘEŠIT S HLAVNÍM INŽENÝREM PROJEKTU.
- DOKUMENTACE JE VYHOTOVENA V ROZSAHU DOKUMENTACE PRO PROVÁDĚNÍ STAVBY.
- BOURÁNÍ BUDE PROVÁDĚNO VŽDY SMĚREM SHORA DOLŮ. PŘI BOURÁNÍ BUDOU VEŠKERÉ KONSTRUKCE NAD BOU ČÁSTÍ ŘÁDNĚ PODEPŘENY. POSTUP BUDE RESPEKTOVAT PŘEDPIS V ČÁSTI D.1.2 STAVEBNĚ KONSTRUKČNÍ ŘEŠE ROZPORU DOKUMENTACE A SKUTEČNOSTI ZJIŠTĚNÉ NA STAVBĚ JE NUTNÉ KONTAKTOVAT ZODPOVĚ ZPRACOVATELE STAVEBNĚ KONSTRUKČNÍ ČÁSTI A HLAVNÍHO INŽENÝRA PROJEKTU.
- VEŠKERÉ ROZMĚRY A SKLADBY KONSTRUKCÍ JE TŘEBA OVĚŘIT NA MÍSTĚ A PŘÍPADNĚ UPŘESNIT.
- V PRŮBĚHU STAVEBNÍCH PRACÍ JE NEZBYTNÉ STOJKOVAT STROPNÍ KONSTRUKCE VÝMĚNÍKOVÉ STANICE A OSTATNÍCH ZACHOVÁVANÝCH KONSTRUKCÍ VČETNĚ KONSTRUKCE SCHODIŠTĚ.

UKCÍ

Ě

U

PARCEL -

RANOU
NÍ. PŘI
DNÉHO

VŠECH

OZN.	POPIS REVIZE	AUTOR	DATUM

Souřadný systém: S-JTSK
Výškový systém: Bpv

NÁZEV AKCE:
REVITALIZACE OBJEKTU CORSO - PD - STAVBA
OBNOVA OKOLÍ - 1. ETAPA

ADRESA STAVBY:
Krčínova 801/6, 400 07 Ústí nad Labem

STAVEBNÍ/INŽENÝRSKY OBJEKT:
SO 02 - DVORANA

INVESTOR:
www.usti-nad-labem.cz
Statutární město Ústí nad Labem
Velká Hradební 2336/8
401 00 Ústí nad Labem
IČ: 000 81 531

Č. ZAKÁZKY:
2025-007

DATUM:
06/2025

PARÉ:

GENERÁLNÍ PROJEKTANT:
>TAT
DigiTry Art Technologies s.r.o.
Voctářova 2449/5, 180 00 Praha 8 - Palmovka
IČ: 01930249

HLAVNÍ PROJEKTANT:
Ing. Jan Polívka

PROJEKTANT ČÁSTI:
>TAT
DigiTry Art Technologies s.r.o.
Voctářova 2449/5, 180 00 Praha 8 - Palmovka
IČ: 01930249

ZODPOVĚDNÝ PROJEKTANT:
Ing. Jan Polívka
VYPRACOVAL:
Ing. Bára Zemanová

STUPEŇ:
DOKUMENTACE PRO PROVÁDĚNÍ STAVBY

ČÁST:
D.1.1 - ASŘ

NÁZEV PŘÍLOHY:
ŘEZ 1-1´

INDEX ČÁSTI:

REVIZE:

Č. PŘÍLOHY:
04

FORMÁT:
2100x297

MĚŘÍTKO:
1:50